

Gaminio pasas

Pardavimo data

Gaminio modelis. **EE**-.....Galingumas.....**W**

Pardavėjo vardas
pavardė Parašas.....

Papildomi įrašai
(Prekybinė organizacija)

A.V.

GARANTINIŲ REMONTŲ LENTELĖ

Nr.	1	2
Gaminio priėmimo ir remonto atlikimo data		
Atliktų darbų aprašymas		
Gamintojo anspaudas		

Iškilius neaiškumams ir jei Jums reikalinga konsultacija, prašome kreiptis: UAB "ELONIKA", Akademijos 7, Vilnius LT 08412, tel.: (5) 272-90-33; mob. 8-698-48865.
El.paštas: info@elonika.lt, Tinklapis: <http://www.elonika.lt>



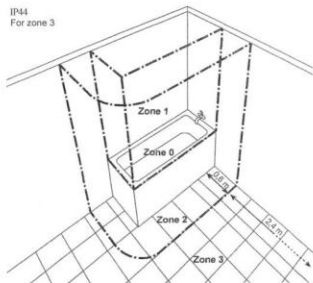
UŽDAROJI AKCINĖ BENDROVĖ

Akademijos g.7, LT-08412 Vilnius Tel: 8(5) 272 90 32, mob. 8 698 48865, faks.8 (5) 272 90 30

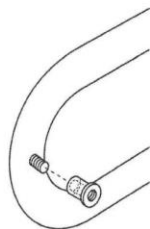
Elektrinio rankšluosčių džiovintuvo originalioji instrukcija

- Saugos nurodymai
 - Elektrinis rankšluosčių džiovintuvas yra elektrinis šildymo prietaisas, atsparus vandens garų poveikiui. Jis turi būti montuojamas taip, kad bet kurioje padėtyje atstumas nuo kriauklės, vonios ar dušo kabinos krašto būtų ne mažesnis kaip 60 cm vadovaujantis "Specialiųjų patalpų ir technologinių procesų elektros įrenginių įrengimo taisyklėmis", patvirtintomis LREM 2013.03.05d. įsak. Nr.1-52
 - Elektrinio rankšluosčių džiovintuvo tvirtinimo taškai negali būti įrengiami virš praklotos elektros tinklo instaliacijos.
 - Elektrinio rankšluosčių džiovintuvo tvirtinimo atstumas, nuo sienos yra parinktas gamintojo. Kad išvengti pavojaus mažiems vaikams, prietaisas turi būti tvirtinamas taip, kad jo žemiausias kraštas būtų ne žemiau 60cm nuo grindų .
- Techninės charakteristikos
 - Įtampa: 230V ~ – viena fazė.
 - Paviršiaus temperatūra: ne didesnė kaip 70°C.
 - Elektros saugos klasė: I 2.4. Korpuso apsaugos klasė: IP 44
 - Virvelaidžio prijungimo būdas: Z (pažeidus virvelaidį, gaminys tolesniam naudojimui nebetinka).
- Jungiklio funkcijos**
 - Vienas paspaudimas - raudona lemputė 100 % galingumas.
 - Antras paspaudimas - geltona lemputė 70 % galingumo.
 - Trečias paspaudimas - žalia lemputė 100 % galingumas ir džiovintuvas visiškai išsijungs po 3 valandų.
 - Ketvirtas paspaudimas - džiovintuvas išjungtas.

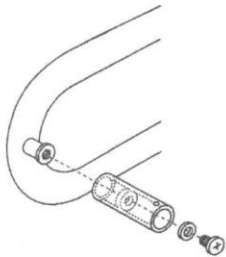
Elektrinio rankšluosčio džiovintuvo EE montavimo instrukcija



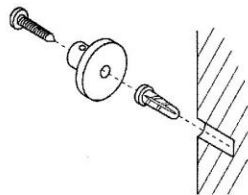
1. Elektrinį rankšluosčių džiovintuvą galima montuoti tik 3 zonoje (Zone 3).



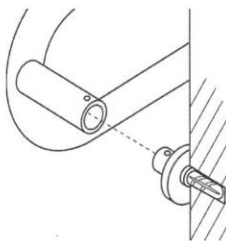
2. Prisukite prie džiovintuvo metalinę atraminę įvorę.



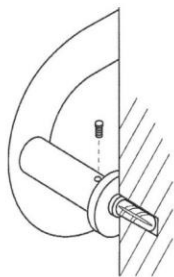
3. Uždėkite ant atraminės įvorės dekoratyvinį vamzdelį ir prisukite jį tvirtinimo varžtu M6.



4. Pritvirtinkite sieninį laikiklį, kaip parodyta brėžinyje (gręžiamos Ø 8 mm kiaurymės kaiščiams į betono ar plytų sieną).



5. Užmaukite džiovintuvą ant sieninių laikiklių, atkreipdami dėmesį, kad kiaurymės sutaptų.



6. Įsukant fiksavimo sraigta, montavimas užbaigiamas.

Garantinio aptarnavimo Taisyklės

1. Elektriniam rankšluosčių džiovintuvui yra taikoma 24 mėnesių garantija, kai sąskaitos arba pirkimo dokumentų (čekių) originalai yra pateikiami kartu su aiškiai ir teisingai užpildytu šiuo garantiniu puslapiu bei sugedusia preke. Gamintojas turi teisę nekeisti sugedusios prekės, jeigu minėti dokumentai nėra pateikti arba juose esanti informacija yra nepilna arba neįskaityta.
2. Garantinio aptarnavimo laikotarpiu sugedęs gaminys nemokamai keičiamas į kitą toki pat gaminį.
3. Jeigu defektai atsirado dėl neteisingo elgesio su gaminiu bei priežiūros, garantija netaikoma.
4. Gamintojas turi teisę nutraukti garantinį aptarnavimą:
 - esant mechaniniams ar cheminiams paviršiaus pažeidimams,
 - esant koroziniams vamzdžio paviršiaus pažeidimams dėl neteisingos eksploatacijos (drėgni rankšluosčiai laikyti ant džiovintuvo, neįjungto į elektros tinklą),
 - jeigu gedimas (defektas) įvyko dėl kliento tyčinės ar netyčinės kaltės,
 - jeigu buvo jungiama į neteisingą elektros tinklą.
5. Gamintojas – UAB „Elonika“ deklaruoja, kad elektrinis rankšluosčių džiovintuvas atitinka techninės dokumentacijos ir saugos standartų LST EN 60335-2-43:2003+A1:2006+A2:2009 (EN60335-2-43:2003+A1:2006+A2:2008) reikalavimus, ką patvirtina UAB „Elektrotechninių gaminių sertifikavimo centro“ sertifikatas: Nr.LS801.B17017,galiojantis iki 2020.11.23

Pagaminimo data:

Kokybės meistrė:

L.Dybskaja