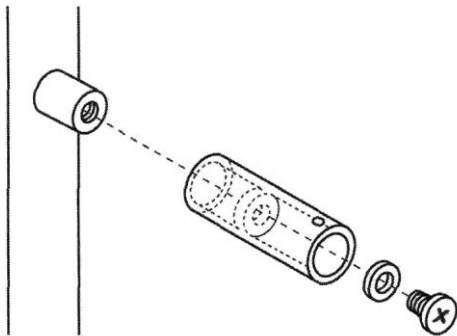
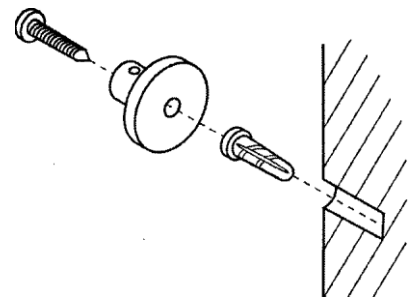
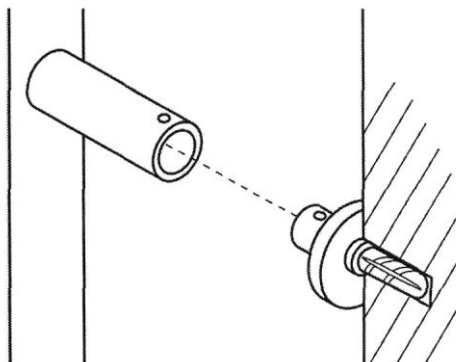


Rankšluosčio džiovintuvo **EŽS** ir **EŽ.....KL** montavimo instrukcija **2013.**

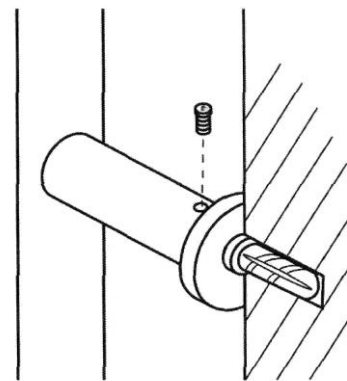
1. Uždėkite ant atramines įvorės dekoratyvinį vamzdelį ir prisukite jį tvirtinimo varžtu M6.



2. Pritvirtinkite sieninį laikiklį, kaip parodyta brėžinyje (gręžiamos Ø 8 mm kiaurymės kaiščiams į betono ar plytų sieną).



3. Užmaukite džiovintuvą ant sieninių laikiklių, atkreipdami dėmesį, kad kiaurymės sutaptų.



4. Įsukant fiksavimo sraigta, montavimas užbaigiamas.